



Montaż eko kratki na skarpie

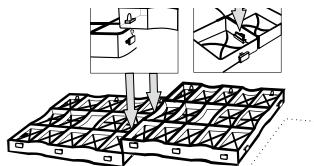
- 1 Skarpę oczyścić z szaty roślinnej oraz wyrównać.



- 2 Montaż rozpocznij od narożnika i układaj kraty rzędami kierując zaczepy w dół skarpy.



- 3 Układając kraty połącz je w całość przy pomocy zaczepów.



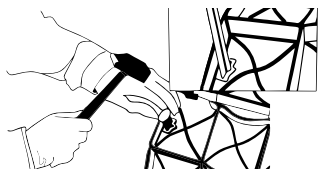
- 4 Kraty możesz dowolnie docinać, aby dopasować je do ukształtowania terenu.



Mocowanie kraty

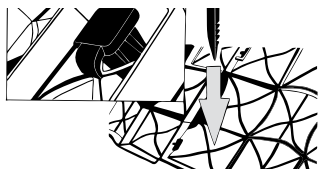
GRUNT RODZIMY

Na standardowych podłożach, kraty przymocuj kotwami geoPIN o długości 24 cm. Wepnij je w kieszenie.



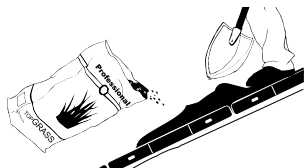
GRUNT PIASZCZYSTY

Przy sypkich podłożach zastosuj dłuższe kotwy geoPEG 38 cm lub 50 cm. Zaprzyj kotwę o ściankę kraty i dobij gumowym młotkiem.



WYPEŁNIENIE: TRAWA

Gotową nawierzchnię wypełnij glebą próchnicową, a następnie wysiej trawę. Na skarpy zalecamy geoSANDY.



WYPEŁNIENIE: ROŚLINY

Gotową nawierzchnię wypełnij glebą próchnicową, a następnie w otworach kraty posadź rośliny.

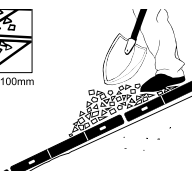


WYPEŁNIENIE: KAMIEŃ

Kraty zasyp kamieniem i rozprosz go łopatką. Minimalna frakcja: 8 mm.



Kruszywo frakcji 20mm - 100mm



Zobacz jak
to zrobić!

Ważne

- ✓ Kratę montujemy na wyrównanym i oczyszczonym gruncie rodzimym (podbudowa nie jest wymagana)
- ✓ Przy wypełnieniu kamieniem, zaleca się rozłożenie geowłókniny pod kratą, która ograniczy wzrost chwastów
- ✓ Przy niewielkim nachyleniu moduły mocujemy plastikowymi kotwami długości 24 cm, na gruncie piaszczystym długości 38 cm lub 50 cm. Na twardym lub gliniastym podłożu oraz bardziej nachylonych powierzchniach zaleca się kotwienie karbowanymi prętami ze stali
- ✓ U szczytu skarpy wymagane kotwienie co ok 0,5 m czyli 4 kotwy na 1 mkw, niżej wystarczą 2 sztuki na 1 mkw
- ✓ Przy obsadzeniu skarpy trawą, na czas jej wschodów, nawierzchnię zalecamy przykryć agrowłókniną (gramatura 17-23 g/m²), która przyspieszy jej wzrost i zabezpieczy przed wymywaniem nasion, przed ptakami
- ✓ Do wzmocnienia skarpy zalecamy mieszankę geoSANDY, która ma długi system korzeniowy i jest przystosowana na tereny piaszczyste, zalewowe
- ✓ Wysiew trawy, nasadzenia roślin najlepiej robić wiosną lub wczesną jesienią